

Serie ED2-72/2S

Serie ED2SYS-72/2S

Beheizte Präsentationstheke mit mehreren Ebenen



ED2-72/2S



ED2SYS-72/2S



• Halo Heat ... eine geregelte, einheitliche Hitzequelle, die die Speisen umhüllt, um besseres Aussehen, besseren Geschmack und längere Aufbewahrung zu erzielen.

• Bietet und präsentiert heiße frische und saftige Speisen stundenlang.

• Beheizte Präsentationstheke

- Wölbisplatten-Ausführung.
- Thermostatgeregelte Hitzequelle liefert Strahlungswärme aus dem Sockel der Präsentationstheke.
- Die oberste Ebene nutzt thermisch kinetisches Glas für gleichmäßig erhitze Auslageflächen.
- Geschützt durch eine umweltfreundliche Stoßleiste aus 93 % industriellem Polycarbonatabfall, 100 % recycelbar.
- Die untere Ebene wird durch eine Aluminiumplatte mit Widerstandsheizplatte erhitzt.
- Obenliegende Beleuchtungszonen in jeder Ebene.
- Solar-Cool-Hartglas-Schiebetüren reflektieren die Hitze zurück in die Produkte und spiegeln die Speisen, um deren Attraktivität zu verbessern.
- Zugang für den Selbstbedienungskunden über die gesamte Länge der Theke.
- Vorne befestigte Hitzeschutzabdeckung auf jeder Ebene schützt den Kunden.

• Dekorativer Sockel

- Standardmäßig schwarz lackierte Front- und Seitenwände.

Beheizte Präsentationstheke mit mehreren Ebenen

Die Präsentationstheke besteht aus nichtmagnetischem Edelstahl der Stärke Gauge 18 (1,27 mm). Eine gebogener Hartglasrahmen an der Oberseite schließt die Präsentationstheke ab. Abnehmbare Glasschiebetüren an der Bedienerseite sind inbegriffen. Die Schienen für die Schiebetüren haben eine „Reinigungsausnehmung“, die die Reinigung erleichtert und durch die Krümel entfernt werden können. Die Temperatur einer jeden Ebene wird mit zwei (2) verstellbaren Thermostaten mit einem Bereich von 1 bis 10 geregelt und umfasst auch eine (1) Heizkontrollleuchte. Die Präsentationstheke mit zwei Ebenen hat einen Niedrigprofilsockel in europäischem Stil mit einem (1) Lagerregal. Als zusätzliche Option kann der Sockel zur Aufnahme von zwei (2) Heißhalteschubladen 500-1D adaptiert werden. Tischausführungen der Präsentationstheken umfassen einen Satz Standbeine (102 mm).

Hinweis: Nur zur Verwendung mit verpackten Speisen.

ED2-72/2S – 1829 mm Länge

ED2SYS-72/2S* – 1829 mm Länge, mit Sockel

*Der Thekensockel ist nicht separat erhältlich. Das komplette Modell ED2SYS bestellen, damit der Sockel mitgeliefert wird.



Werksseitig eingebaute Optionen

- Spannungsversorgungsmöglichkeiten
 - 208-240 V
- Paneelfarbauswahlen
 - Schwarz, standardmäßig
 - Edelstahl, optional
 - Kundenspezifische Farbe, optional
- Wahlmöglichkeiten für seitliche Glasscheiben
 - Durchsichtiges Glas, standardmäßig
 - Solar-Bronzeglas, optional [5011353]



W164 N9221 Water Street • P.O. Box 450 • Menomonee Falls, Wisconsin 53052-0450 • USA

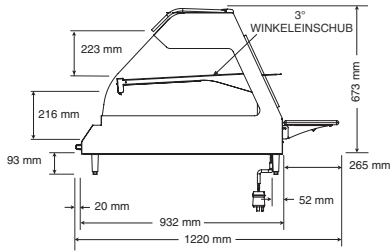
TEL: 262.251.3800 800.558.8744 USA/KANADA FAX: 262.251.7067 800.329.8744 NUR USA

www.alto-shaam.com

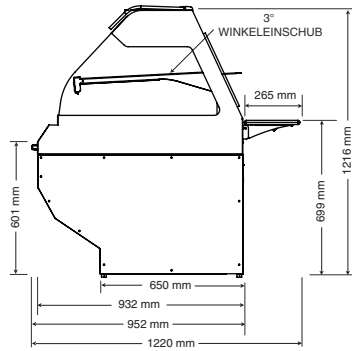


Serie ED2-72/2S Serie ED2SYS-72/2S

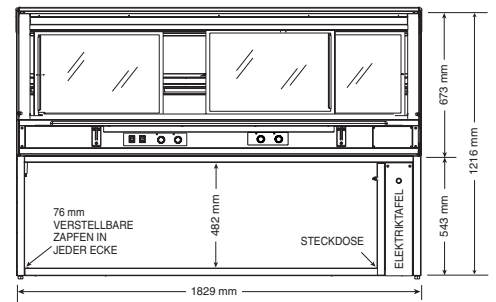
Beheizte Präsentationstheke mit mehreren Ebenen



ED2-72/2S Profil



ED2SYS-72/2S Profil



ED2SYS-72/2S Ansicht von hinten

Elektrisch				
V	Ph	Hz	A	kW
208-240	1	50/60	17,9	4,5
208	1	50/60	17,1	3,4
240	1	50/60	17,9	4,5

NEMA L6-30P
30 A, 250 V Stecker
(Stecker - nur Tischmodell; blankes Ende, kein Stecker - System)

Gewicht		
Modell	Netto (ca.)	Versand
ED2-72/2S:	186 kg	209 kg
ED2SYS-72/2S:	259 kg	295 kg

Kartonmaße: L x B x H
ED2-72/2S: 2057 mm x 1092 mm x 965 mm
ED2SYS-72/2S: 2057 mm x 1143 mm x 1422 mm

Produktkapazität	
Obere Ebene	Achtzehn (18) Brathuhnbehälter mit Kuppelabdeckung
Untere Ebene	Einundzwanzig (21) Brathuhnbehälter mit Kuppelabdeckung

Abmessungen (H x B x T)
Außenabmessungen ED2-72/2S: 766 mm x 1829 mm x 1220 mm
Außenabmessungen ED2SYS-72/2S: 1216 mm x 1829 mm x 1220 mm
Abmessungen obere Ebene (B x T): 1811 mm x 475 mm
Abmessungen untere Ebene (B x T): 1642 mm x 730 mm

Technische Daten
<ul style="list-style-type: none"> Drei (3) Leuchtröhren sind im oberen Teil der Präsentationstheke integriert. Drei (3) Leuchtröhren sind unter der oberen Ebene zentriert und eingefasst. Jeder Leuchtröhrensatz wird mit einem (1) EIN/AUS-Lichtschalter betätigt. Ein (1) 254 mm x 1524 mm Bedienerseiten-Arbeitsregal.

Zubehör	
<input type="checkbox"/> Arbeitsregal mit Soßenrille	5005639

Installationsanforderungen
Die Präsentationstheke muss waagrecht installiert werden. Die Präsentationstheke darf nicht in einem Bereich aufgestellt werden, in dem sie durch schwierige Bedingungen wie Dampf, Fett, tropfendes Wasser, hohe Temperaturen oder andere schädliche Einflüsse beeinträchtigt wird.
Eine beheizte Präsentationstheke darf nicht in der Nähe einer Kaltluftquelle, wie Gefriergerät, Klimaanlage-Entlüftungsschlitze, oder in Bereichen aufgestellt werden, in denen die Leistung durch Außenluftschwankungen beeinflusst werden können.



W164 N9221 Water Street • P.O. Box 450 • Menomonee Falls, Wisconsin 53052-0450 • USA

TEL: 262.251.3800 800.558.8744 USA/KANADA FAX: 262.251.7067 800.329.8744 NUR USA

www.alto-shaam.com

AUF GRUND LAUFENDER PRODUKTVERBESSERUNGEN KÖNNEN TECHNISCHE DATEN OHNE BEKANNTMACHUNG GEÄNDERT WERDEN.